



# MONTHLY MEMBERSHIP PROGRESS REPORT

District 108 YA

Results as of: 08/31/2017

GMT: ELENA APPIANI

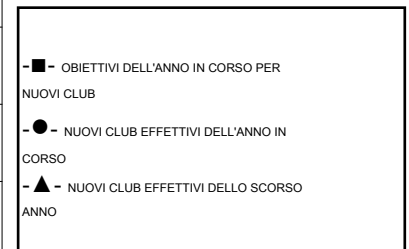
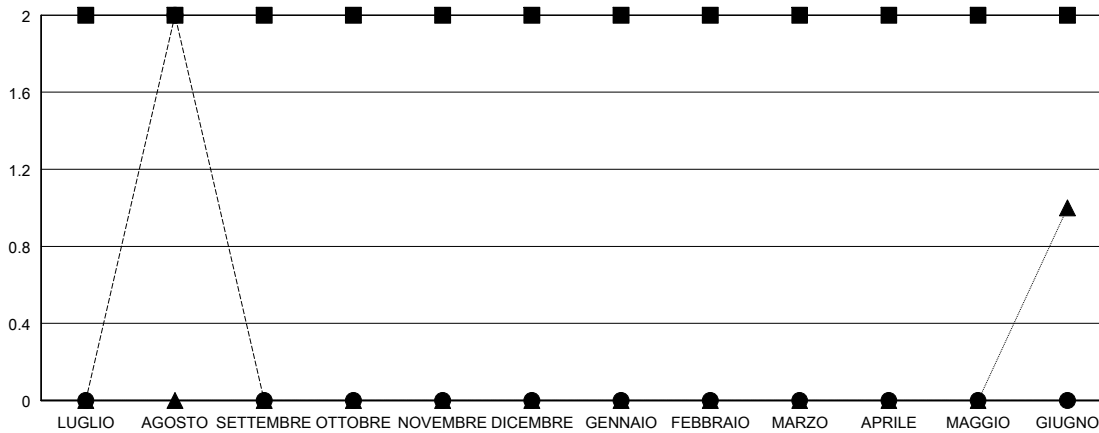
SEDE ITALY

GMT AREA COSTITUZIONALE

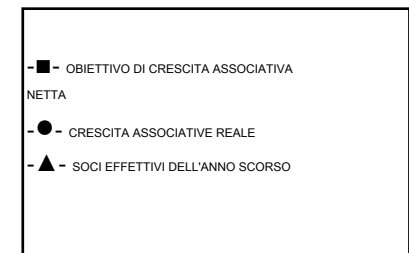
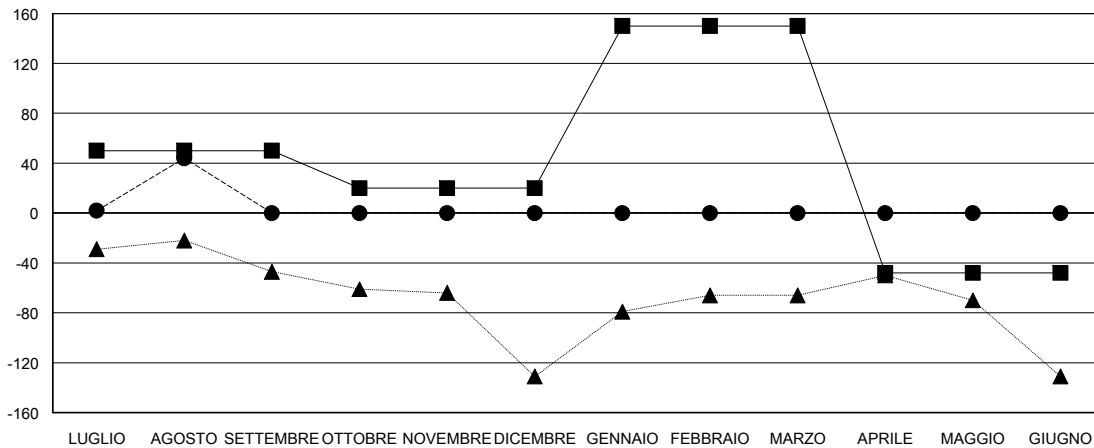
Club			
RISULTATI PER 2017-2018			
TRIMESTRE	OBIETTIVO PER NUOVI CLUB	NUOVI CLUB	CLUB CANCELLATI
LUGLIO/AGOSTO/SETTEMBRE	2	2	0
OTTOBRE/NOVEMBRE/DICEMBRE	0	0	0
GENNAIO/FEBBRAIO/MARZO	0	0	0
APRILE/MAGGIO/GIUGNO	0	0	0

Soci			
RISULTATI PER 2017-2018			
TRIMESTRE	OBIETTIVO DI CRESCITA ASSOCIATIVA NETTA	CRESCITA ASSOCIATIVE REALE	SOCI DIMESSI EFFETTIVI (inclusi quelli trasferiti)
LUGLIO/AGOSTO/SETTEMBRE	50	89	45
OTTOBRE/NOVEMBRE/DICEMBRE	-30	0	0
GENNAIO/FEBBRAIO/MARZO	130	0	0
APRILE/MAGGIO/GIUGNO	-198	0	0

CUMULATIVO DEGLI OBIETTIVI E NUOVI CLUB EFFETTIVI



CUMULATIVO DEGLI OBIETTIVI E SOCI EFFETTIVI



CLUB CANCELLATI: 0	16 CLUBS OF 129 HA/HANNO AGGIUNTO 1 O PIU' SOCI NUOVI	<b>DISTRIBUZIONE DEL SESSO</b> UOMO 2,520 (75.54%) DONNA 816 (24.46%) Percentuale di soci femminili stabilita per l'anno sociale: 25%
<b>SOCI DIMESSI</b> DEFUNTI 2 CLUB CANCELLATO 0 ALTRO 43 TOTALE 45	<a href="#">CLICCARE QUI PER I DATI ASSOCIATIVI CUMULATIVI</a>	NUMERO TOTALE DEI SOCI APPARTENENTI A NUCLEI FAMILIARI 158 SOCI FAMILIARI PAGANTI LA METÀ DELLE QUOTE 79